



BNP PARIBAS FIC DE FI MAPFRE MAXI RENDA FIXA PREVIDENCIÁRIO

MATERIAL DE DIVULGAÇÃO: MAIO/2020

Renda Fixa

CARACTERÍSTICAS GERAIS

CNPJ: 02.918.931/0001-07
Previdência Renda Fixa (Cód.: ANBIMA 182966)
Público Alvo: PGBL-RF e VGBL-RF
Regime de Cotas: Abertura
Início das Atividades: 27/03/2007

Tx. de Administração: 1,50% a.a.
Tx. de Performance: Não há
Tx. de Entrada / Saída: Não há

Aplicação: D+0
Resgate (Conv./Pgto): D+0 / D+0
Horário de Mov.: 14h30min
Aplicação Inicial: Condições Mapfre
Movimentação: Não há
Saldo Mínimo: Não há
Tributação: Não há incidência

Gestão: BNP Paribas Asset Management
Administração: Banco BNP Paribas
Custódia: Banco BNP Paribas
Distribuição: Banco BNP Paribas

LEIA O FORMULÁRIO DE INFORMAÇÕES
COMPLEMENTARES E O REGULAMENTO ANTES DE
INVESTIR

OBJETIVO E POLÍTICA DE INVESTIMENTO DO FUNDO

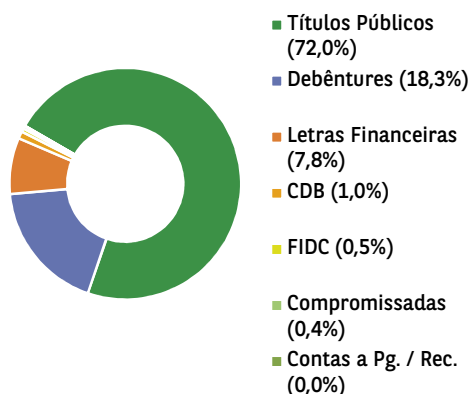
Prover poupança de longo prazo para os investidores através da combinação de ativos de acordo com o perfil do cliente, alocando no mínimo 95% dos seus recursos no BNP PARIBAS MAPFRE MASTER RENDA FIXA FI PREVIDENCIÁRIO que investe em títulos públicos federais e ativos de crédito privado.

HISTÓRICO DE RENTABILIDADE

Período	2019 (%)			2020 (%)		
	Fundo	IMA-G	vs IMA-G	Fundo	IMA-G	vs IMA-G
Janeiro	1,89	1,91	-0,02	0,44	0,56	-0,12
Fevereiro	0,32	0,48	-0,17	0,35	0,45	-0,10
Março	0,43	0,56	-0,13	-3,25	-1,98	-1,27
Abril	0,76	0,86	-0,10	0,94	0,86	0,08
Maio	1,82	1,84	-0,02	1,06	1,02	0,05
Junho	2,01	2,00	0,00			
Julho	0,85	0,97	-0,12			
Agosto	-0,03	0,16	-0,19			
Setembro	1,44	1,46	-0,03			
Outubro	1,69	1,72	-0,03			
Novembro	-0,98	-0,71	-0,26			
Dezembro	0,84	0,90	-0,06			
Acum. Ano	11,57	12,82	-1,25	-0,53	0,88	-1,41

Período	Fundo	IMA-G	vs IMA-G
Últimos 12 Meses	5,37	7,59	-2,22
Últimos 24 Meses	18,52	22,39	-3,87
Últimos 36 Meses	27,30	33,68	-6,38
Desde o início	227,62	333,05	-105,42

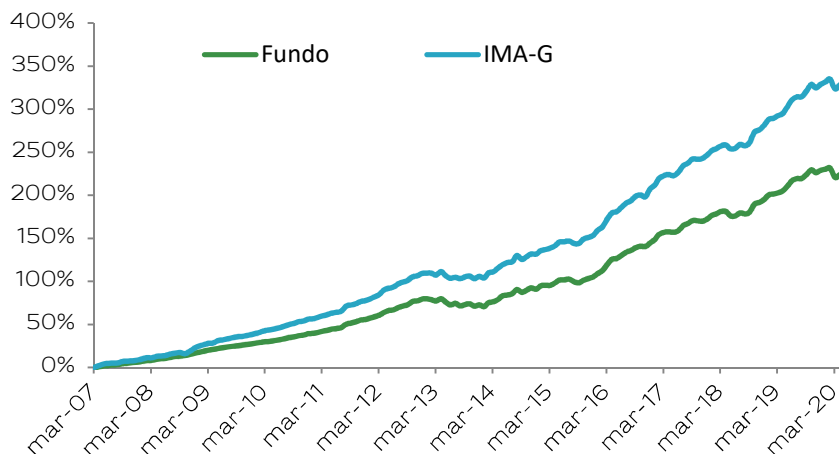
COMPOSIÇÃO DA CARTEIRA*



*Do fundo Mapfre Master Renda Fixa Previdenciário.

RENTABILIDADE ACUMULADA ATÉ

29/05/2020



Para Investir: São Paulo Rio de Janeiro Curitiba Belo Horizonte

Pessoas Físicas 11 3841-3130 21 3094-8200 41 3099-7250 31 3254-1250
Inv. Institucionais 11 3049-2820



BNP PARIBAS FIC DE FI MAPFRE MAXI RENDA FIXA PREVIDENCIÁRIO

MATERIAL DE DIVULGAÇÃO: MAIO/2020

Renda Fixa

INDICADORES FINANCEIROS

Patrimônio Líq. em 29/05/2020* 39.748
 PL Médio 12 Meses* 41.059
 *R\$ - Mil

Rentabilidade Máxima Mensal 3,42%
 Rentabilidade Mínima Mensal -3,25%

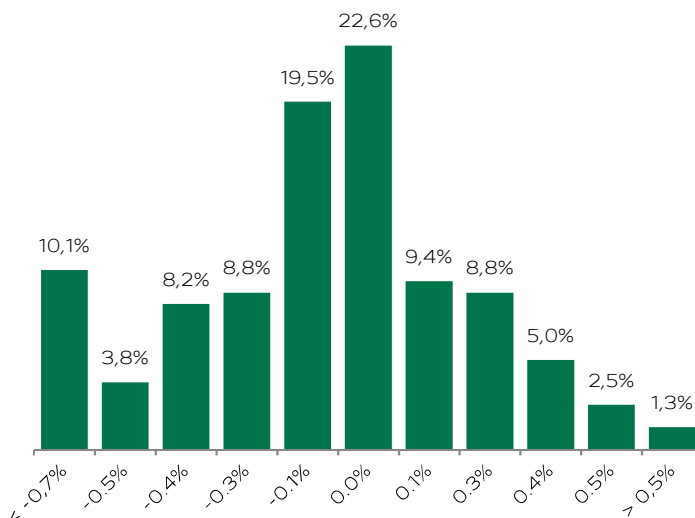
Meses acima do IMA-G 43
 Meses abaixo do IMA-G 116

Volatilidade (% a.a.)* 5,86%
 *Representa o desvio padrão anualizado dos retornos diários do fundo, com período de análise de 252 dias úteis.

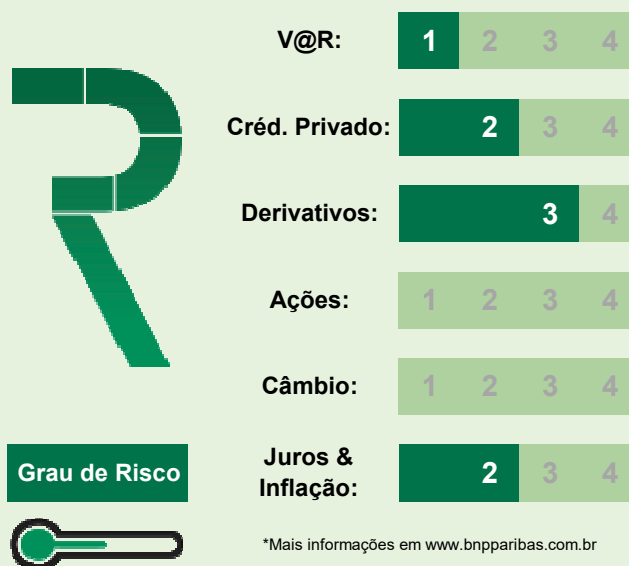
DERIVATIVOS

Este fundo utiliza estratégias que podem resultar em significativas perdas patrimoniais para seus cotistas.

DISTRIBUIÇÃO DOS RETORNOS MENSAIS RELATIVOS AO IMA-G (FREQUÊNCIA)



CONHEÇA O RISCO DO PRODUTO*



BNP PARIBAS
 ASSET MANAGEMENT

The asset manager for a changing world

Este documento foi produzido pelo Banco BNP Paribas Brasil S.A. ou por suas empresas subsidiárias, coligadas e controladas, em conjunto denominadas "BNP Paribas", com fins meramente informativos não se caracterizando como oferta ou solicitação de investimento ou desinvestimento de ativos. O Banco BNP Paribas Brasil S.A. é instituição financeira regularmente constituída e em funcionamento no país e devidamente autorizada pelo Banco Central do Brasil e habilitada pela Comissão de Valores Mobiliários para administrar fundos de investimentos; Apesar do cuidado utilizado tanto na obtenção quanto no manuseio das informações apresentadas, o BNP Paribas não se responsabiliza pela publicação acidental de informações incorretas, nem tampouco por decisões de investimento tomadas com base nas informações contidas neste documento, as quais podem inclusive ser modificadas sem comunicação; Para avaliação da performance de fundos de investimento, é recomendável uma análise de, no mínimo, doze meses; O fundo acima não possui taxa de entrada nem de saída; A rentabilidade divulgada já é líquida das taxas de administração, de performance e dos outros custos pertinentes ao fundo. A rentabilidade divulgada não é líquida de impostos; Fundos de investimento não contam com garantia do administrador do fundo, do gestor da carteira, de qualquer mecanismo de seguro ou, ainda, do fundo garantidor de créditos-FGC; A rentabilidade passada não constitui garantia nem promessa de rentabilidade futura; LEIA O FORMULÁRIO DE INFORMAÇÕES COMPLEMENTARES ANTES DE INVESTIR; É recomendada a leitura cuidadosa do prospecto e regulamento dos fundos de investimento pelo investidor ao aplicar seus recursos. Acesse nosso site: www.bnpparibas.com.br IMPORTANTE: A notação gráfica dos diversos riscos assumidos pelo fundo é uma forma meramente ilustrativa que não deve servir como indicação para tomada de decisão de investimento ou desinvestimento. Para tanto é recomendada a leitura, análise e entendimento do Regulamento e Formulário de Informações Complementares do fundo. As escalas refletem a visão da gestora baseada na Política de Investimento do fundo podendo além de ser dinâmica não refletir diretamente as alocações ocorridas no fundo ao longo do tempo. Adicionalmente informamos que esta notação é propriedade intelectual da BNP Paribas Asset Management Brasil Ltda., não devendo ser usada por outro gestor ou administrador de recursos. Você poderá acessar a Ouvidoria pelo telefone - 0800-7715999 ou através do e-mail: ouvidoria@br.bnpparibas.com. O horário de funcionamento da Ouvidoria é de segunda-feira à sexta-feira, das 09h00 às 18h00.